



a piafar

Los mandos dispuestos en posición ergonómica maximizan el confort de marcha.

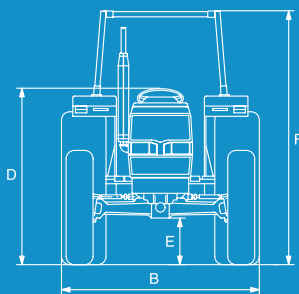
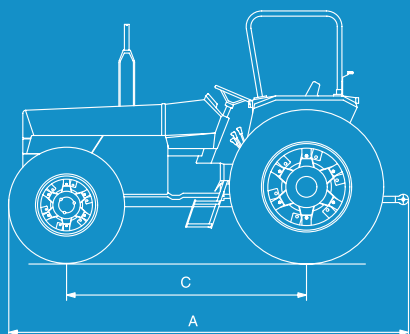
El capó con abertura basculante permite un fácil acceso al motor para las comprobaciones y el mantenimiento.

El bastidor de seguridad de 4 montantes puede equiparse de un techo parasol. El tractor puede también suministrarse con una cabina disponible por pedido.

La gama comprende dos modelos con diferentes motorizaciones y tres versiones de transmisión para mejorar la versatilidad y el rendimiento.

Landini

Legenda: ● standard de base ○ a pedido – no previsto	7865	8865
Motor		
Perkins de inyección directa TIER 2	1104C-44	1104C-44
potencia máx. ISO	75/55	81,6 / 60
par máximo	290	292
cylindrada / N° cilindros	4400 / 4	4400 / 4
capacidad depósito combustible	86	86
Embrague		
independiente, bidisco	12 (3048)	12 (3048)
Transmision		
cambio base: 12AD + 4MA	○	○
inversor + cambio base: 12AD + 12MA	●	●
inversor+cambio base+superreductor: 24AD + 12MA	○	○
Toma de fuerza		
2 velocidades 540/750 rpm	●	●
2 velocidades 540/1000 rpm	○	○
sincronizada al cambio de velocidad	●	●
potencia ISO a la T.di F.	68,5/50,5	75,5 / 55,5
Eje delantero 2RM		
cilindro de dirección de doble efecto	○	○
angulo máximo de viraje	60°	60°
bloqueo diferencial mecánico trasero	○	○
Eje delantero 4RM		
reducción final epicicloidales	●	●
acoplamiento mecánico 4RM	●	●
angulo máximo de viraje	55°	55°
bloqueo diferencial Twin-Lock hidráulico	○	○
Frenos		
traseros en baño de aceite en grafito N. discos 10	●	●
frenado hidráulico dei remolque	○	○
Elevador hydraulic		
capacidad de elevación est.	3000	3000
capacidad de elevación con 2 cilindros auxiliares.	4520 ○	4520 ○
caudal bombas hidráulicas (elevador + dirección)	52,3+24,2	52,3+24,2
distribuidores auxiliares STD / OPT	1 / 2	1 / 2
Puesto de conducción y Cabina		
asiento deluxe cabina	○	○
asiento standard	●	●
instrumentos analogico	●	●
Pesos y dimensiones (en orden de marca)		
neumáticos traseros 4WD	18,4 - 30	18,4 - 30
A longitud total (sin lastres)	3810	3810
B ancho mínimo	1870	1870
C paso 2WD / 4WD	2340 / 2316	2340 / 2316
D altura asta el volante	1720	1720
E espacio libre desde el pavim. 4WD	430	430
F altura asta el chasis de seguridad	2590	2590
F altura a la cabina	2590	2590
peso (sin contrapesos) 4WD	3147	3147



Landini es una marca de Argo Tractors S.p.A.
 via G. Matteotti, 7 | 42042 Fabbrico [RE] Italia
 t. +39.0522.656.111 | f. +39.0522.656.476
 webmaster@argotracors.com
 www.argotracors.com


 A R G O
 Gruppo Industriale ARGO



 **AgroLube**
 Los lubricantes originales Landini

NOVEDAD

Landini®

Serie 60

7865 - 8865





El caballo de batalla vuelve

Los tractores de la serie 60 (7865 y 8865) con 2 y 4 ruedas motrices pueden considerarse los caballos de batalla de la escudería Landini: siempre indómitos y piafantes, estos tractores están diseñados para un uso universal.

Con un diseño esencial y económico, la serie 60 brinda funcionalidad y prestaciones excelentes, asegurando al mismo tiempo la máxima fiabilidad y duración.

Los nuevos motores ecológicos Perkins "TIER 2" serie 1104C de 4 cilindros garantizan una reserva de par elevada, un menor consumo de carburante, un bajo nivel de ruido y un reducido impacto ambiental.

La amplia plataforma y el asiento neumático totalmente regulable aseguran un ambiente de trabajo confortable.



A

Nuevos motores Perkins "Tier2" serie 1104C

Los tractores de la serie 60 (modelos 7865 y 8865) están equipados con los motores verdes Perkins de última generación serie 1104C de 4 cilindros. Los nuevos motores desarrollan respectivamente 75 y 81,6 CV/ISO de potencia y garantizan una reserva de par elevada, un menor consumo de carburante, un bajo nivel de ruido y un reducido impacto ambiental.

El capó de tipo basculante permite un fácil acceso al motor para las comprobaciones y el mantenimiento rutinario. (fig. A)

Nuevo puente delantero 4RM

El puente delantero con doble tracción de conexión mecánica y reductores epicicloidales permite un ángulo de giro de 55°. (fig. B)

Tres opciones de transmisión modular

La caja de cambios de base con 4 velocidades en 3 gamas y marcha atrás ofrece 12AD+4MA. La segunda opción incorpora un inversor que permite invertir todas las marchas del cambiobase proporcionando 12AD+12MA. La tercera opción comprende el superreductor que permite seleccionar en total 24AD+12MA. La palanca de inversor, colocada en posición central, permite al conductor invertir el sentido de marcha y activar la opción superreductor, disponible por pedido, de la manera más simple y rápida. (fig. C)

Tablero de instrumentos analógicos

El tablero de instrumentos analógicos de fácil y rápida lectura proporciona al conductor en tiempo real una información clara y precisa para un funcionamiento óptimo del tractor y de los aperos. (fig. D)



B



C



D




serie 60: senc
y durabi



tillez, economía, fiabilidad
lidad son el secreto de su éxito



E



F

Puesto de confortable

El puesto de
un asiento neu
trabajar en cond

La dirección h
ergonómicament

El bastidor de
puede equiparse
con calentamier
disponible por pe



Palanca de embrague de la toma de fuerza con mando mecánico

La palanca de embrague de mando mecánico proporciona al conductor un control suave y progresivo de la toma de fuerza.

Además de la velocidad sincronizada al cambio, la toma de fuerza delantera de 1"3/8 cuenta con dos velocidades de base de 540/750 rpm y dos velocidades opcionales de 540/1000 rpm, que permiten optimizar la versatilidad del tractor. (fig. E-F)

Twin Lock; bloqueo simultáneo de los diferenciales delantero y trasero disponible por pedido

El bloqueo de los diferenciales delantero y trasero se realiza simultáneamente mediante un pedal hidráulico, lo que asegura una tracción eficiente sobre las cuatro ruedas. (fig. H)



G

Circuito hidráulico potente para elevador y distribuidores auxiliares

El circuito hidráulico garantiza un caudal máximo total de 76,5 litros/min.

Equipado de enganche por tres puntos de 2a categoría, el elevador asegura las funciones de control de posición, esfuerzo, intermix y flotante y proporciona una capacidad de elevación máxima de 4520 kg. (fig. E-G)

La serie 60 cuenta con dos distribuidores auxiliares de simple y doble efecto, uno de serie y uno opcionales. (fig. H)



H



I

conducción amplio y

La conducción está provisto de un asiento regulable, que permite condiciones de confort óptimo.

El aislamiento acústico y los mandos dispuestos maximizan el confort de trabajo.

La seguridad de cuatro montantes de un techo parasol. Una cabina

de calefacción y ventilación está también disponible. (fig. I)